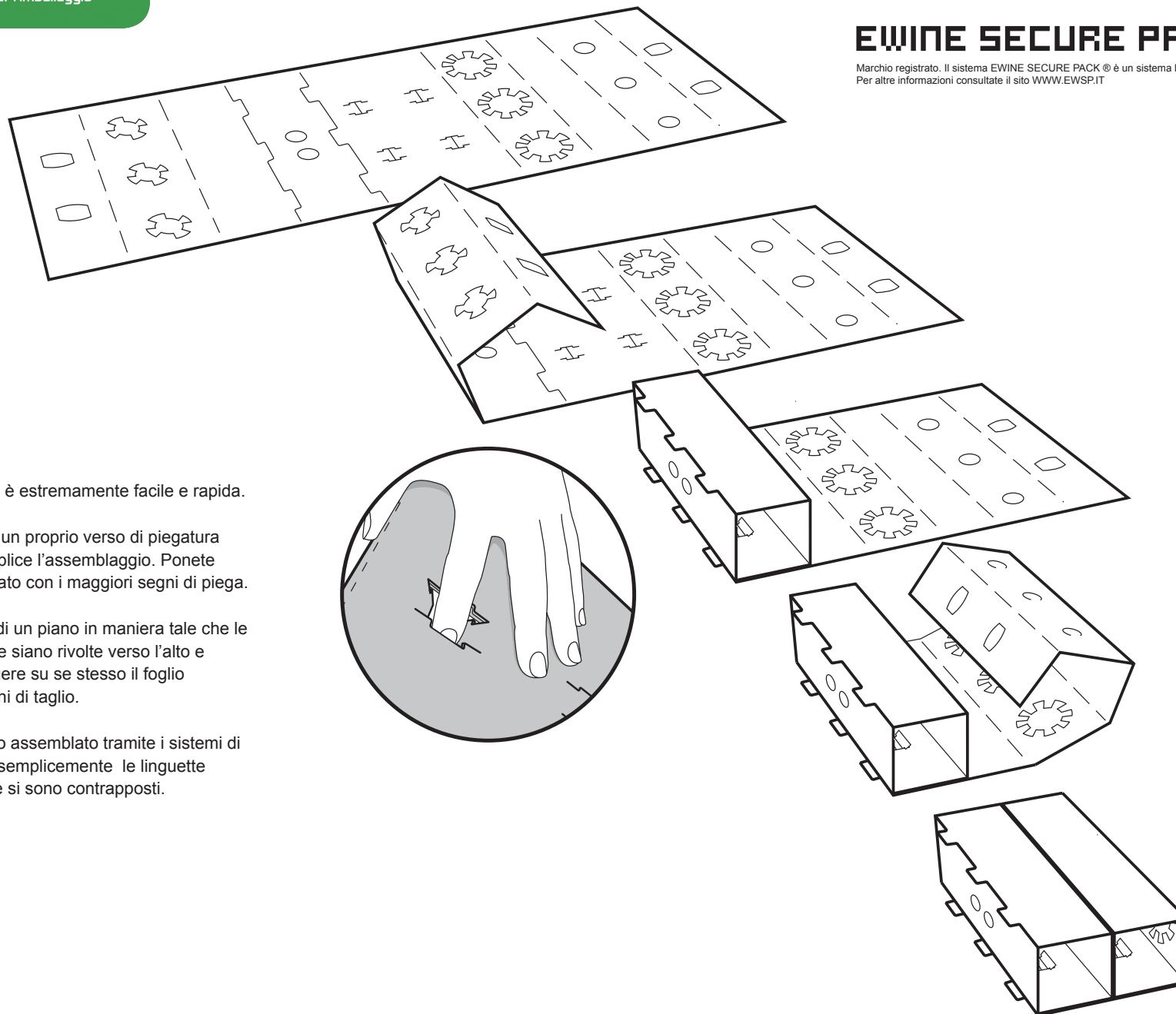


PROPAC

Il vostro partner per l'imballaggio

EWINE SECURE PACK®

Marchio registrato. Il sistema EWINE SECURE PACK® è un sistema brevettato.
Per altre informazioni consultate il sito WWW.EWSP.IT



La fase di montaggio è estremamente facile e rapida.

Gli imballaggi hanno un proprio verso di piegatura che renderà più semplice l'assemblaggio. Ponete quindi attenzione al lato con i maggiori segni di piega.

Stendete il foglio su di un piano in maniera tale che le piegature più marcate siano rivolte verso l'alto e cominciate ad avvolgere su se stesso il foglio facendo leva sui segni di taglio.

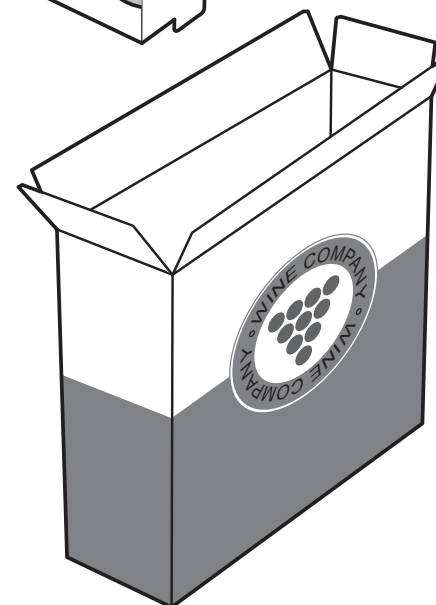
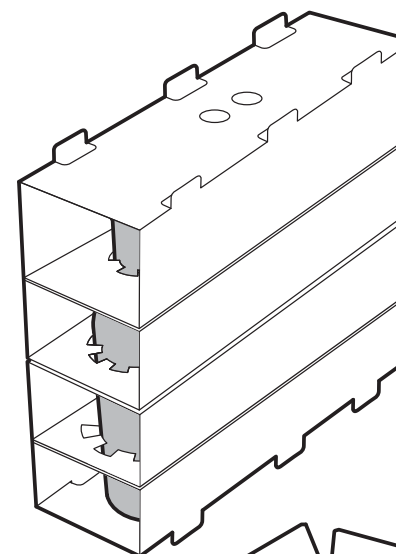
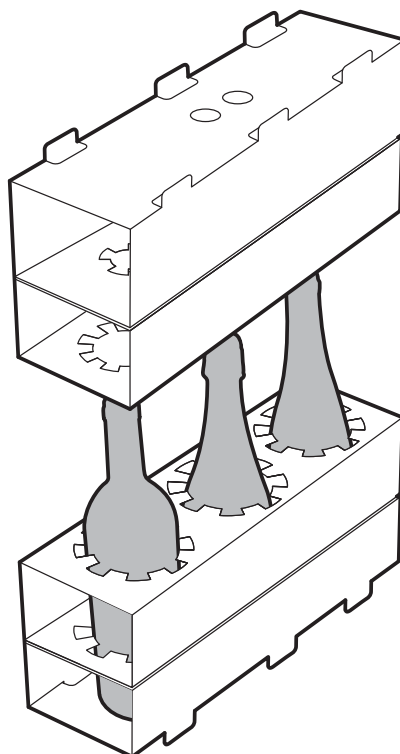
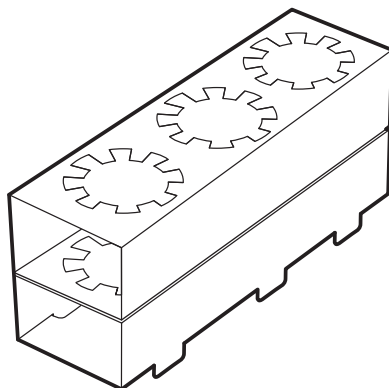
Bloccate l'imballaggio assemblato tramite i sistemi di fissaggio spingendo semplicemente le linguette all'interno dei fori che si sono contrapposti.

PROPAC

Il vostro partner per l'imballaggio

EWINE SECURE PACK®

Marchio registrato. Il sistema EWINE SECURE PACK® è un sistema brevettato.
Per altre informazioni consultate il sito WWW.EWSP.IT



Una volta assemblati fondo e coperchio è possibile procedere all'inserimento delle bottiglie negli appositi alveoli.

Si procede quindi all'accoppiamento dei due elementi

IMPORTANTE:

Per una maggiore praticità d'uso, si consiglia, prima dell'alloggiamento delle bottiglie, di sistemare i fondi all'interno delle scatole esterne.